

Duweil

Alpha05车载空气净化器

使用说明书

产品介绍

感谢使用杜威Alpha05车载空气净化器

杜威Alpha05车载空气净化器，采用高效的光氢电离技术，以地球造氧的循环机制，抑菌杀毒并同时净化捕捉沉降颗粒物，打造都市丛林生活中洁净无污染的生活空间。

快速有效

喷嚏实验中,可在90分钟内消灭99%的细菌.

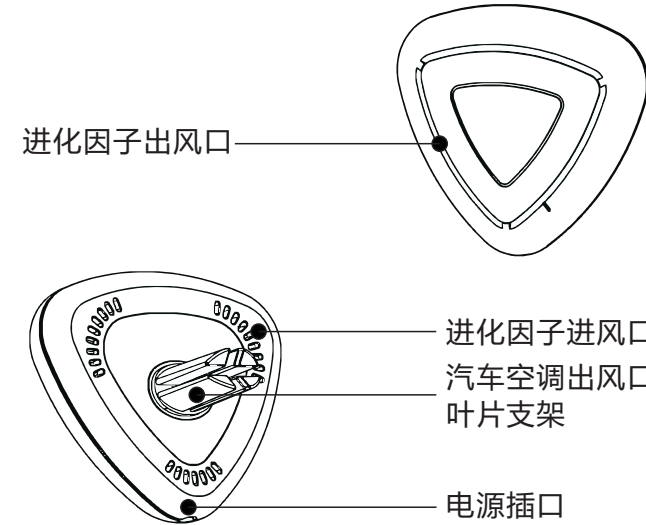
净化无死角

主动释放净化因子,而非通过风洞被动滤网吸附.

方便节能

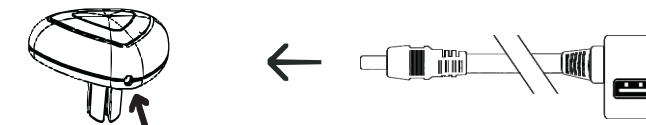
无需清洗机器,无需更换耗材,无复杂按钮,即插即用.

产品外形



开启电源

请将随附USB电源接头，插入车载USB电源接口处(或充电宝)，并将电源线DC接头，插入Alpha05主机电源接口处，汽车电源启动时设备将自动开启。

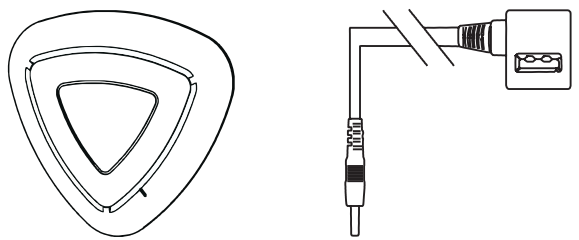


安装设置

请将Alpha05插入冷气出风口叶片处，您可以视车型不同，旋转主机角度，以调整叶片之家的方向。



包装内容



Alpha05主机*1

USB电源数据线*1



说明书*1

产品规格

产品名称	车载空气净化器
产品型号	Alpha05
外观尺寸	L77×W86×H25 (mm)
功率	3W
输入电源	DC5V/0.5A
工作温度	-10℃ ~ +45℃
气动控制	车载USB
电源噪音	无
材质	合金
灯管寿命	15000小时 (设计)
设备重量	约170克

清洁保养

- 1、电气在清洁保养前请拔出所有电源线，并确定电源已经切断，本产品无需更换滤网也不需要特别的清洁剂擦拭。长期保持产品干燥，避免水汽进入机体内，即可保持正常工作。
- 2、大量灰尘有可能影响机器运行，如有需要请以软布沾湿清水后拧干擦拭，或使用吸尘器将灰尘吸除，并避免水源或清洁剂流入设备内部。
- 3、长时间不使用时请切断电源，并保存于干燥处。

故障处理

当设备无法运行或发生故障时，您可以进行简单检查，先行判断故障来源。

- 1、检查电源指示灯或灯管是否点亮。
- 2、电源线损坏时必须由制造商或具有相关资格人员加以更换，避免发生危险。
- 3、故障无法排除时请勿自行维修，应联系制造商服务人员处理。

安全事项

- 本产品经第三方公证实验室检验
- 1、部分车型点烟器电源为长供电系统，为避免耗尽电瓶电力，造成汽车无法启动，请自行家装电源安全设备或车辆熄火时手动拔除电源。
 - 2、本产品以双宽频紫外线灯管为核心运作部件，请务必避开水源，在任何情况下灯管接触水源，都会对产品寿命产生影响。灯管接触水源后，将失去本产品的保修权利。
 - 3、本产品为特殊波长紫外线等，请避免近距离直视灯管，长时间近距离直视灯管会影响视力。为有效散发净化因子，外观设计有回风口，在正常使用情况下，回风口已设计阻挡眼睛直视角度，请避免从回风口直视紫外线灯管。
 - 4、避免在高温环境下运行本产品，在高温环境下本产品将无法开启运作，并避免将本产品长时间放置在阳光照射处。
 - 5、请勿损坏电源线及插头，并确定电源插头已插牢，在搬运及手持时请勿拉扯电源线。请务必使用原厂所提供的电源线。
 - 6、出风口及回风口请勿置入异物，如有必要清理时，请使用吸尘器从出风口处将异物吸出。清洁时请比武先将电源切断。

Duweil

股票代码：839901

售后服务联系方式
地址：安徽省合肥市高新区产业园F1栋17层
电话：400-161-8008
传真：0551-65150689
网址：www.duweil.com.cn